



gaviota
Sun Life Specialist



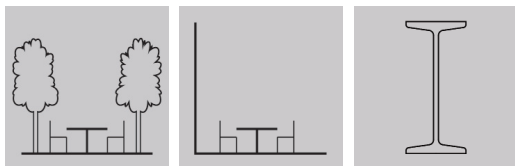
- Cubierta que embellece cualquier espacio abierto. Las guías laterales permiten un drenaje de agua frontal y canalizado de la lluvia.
- This cover embellishes an open space. The side guides allow front water draining and rain channelling.
- Il s'agit d'une toiture qui embellit tout espace ouvert. Les guides latéraux permettent un drainage frontal et canalisé de l'eau de pluie.
- Ideale per impreziosire qualsiasi spazio coperto. Le sue guide laterali facilita lo scolo sue guide laterali, che consentono lo scolo dell'acqua.

Zen Rain

Zen Rain

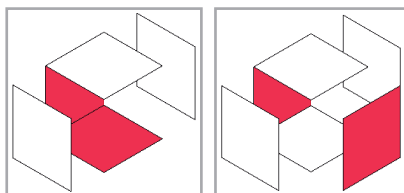
Pensado para instalar en

- Designed for installation in
- Pensé pour installer en
- Adatto all'installazione in



Sujeción

- Fastening
- Fixation
- Fissaggio



Recomendado hasta

- Recommended for up to
- Conseillé jusqu'à
- Consigliato fino a

Módulo Simple • Single module • Module simple • Modulo singolo

4,00 línea x 5,00 salida
4,00 line x 5,00 projection
4,00 ligne x 5,00 projection
4,00 larghezza x 5,00 sporgenza

Módulo doble • Double module • Module double • Modulo doppio

7,00 línea x 5,00 salida
7,00 line x 5,00 projection
7,00 ligne x 5,00 projection
7,00 larghezza x 5,00 sporgenza



CLASE III

Class • Classe • Classe

Se distingue por

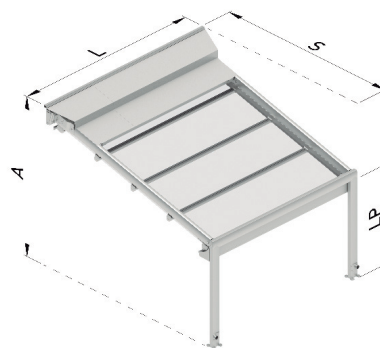
- Distinguished by
- Est différencié par
- Caratteristiche

- Instalación con un ángulo mínimo de 10°.
- Gran estabilidad estructural.
- Drenaje de agua frontal canalizada.
- Posible incorporación de LEDs.
- Eficacia ante las inclemencias del tiempo.
- Facilidad de instalación.

- Installation with a minimum angle of 10°.
- Great structural stability.
- Channelled water drainage to the front.
- Possible incorporation of LEDs.
- Effective weather resistance.
- Easy to install.

- Installation avec un angle minimum de 10°.
- Grande stabilité structurelle.
- Drainage de l'eau frontale canalisée.
- Possible incorporation de LEDs.
- Efficacité face aux intempéries.
- Simplicité d'installation.

- Installazione con un angolo minimo di 10°.
- Grande stabilità strutturale.
- Drenaggio dell'acqua incanalata frontale.
- Eventuale integrazione LEDs.
- Efficace anche in caso di maltempo.
- Facilità di installazione.



L = Línea • Line • Ligne • Larghezza

S = Salida • Projection • Projection • Sporgenza

A = Altura trasera • Rear height • Hauteur arrière • Altezza posteriore

LP = Altura delantera • Front height • Hauteur avant • Altezza anteriore